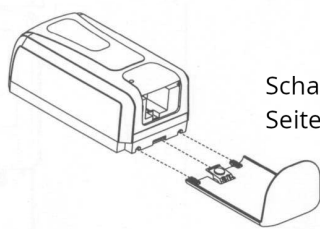
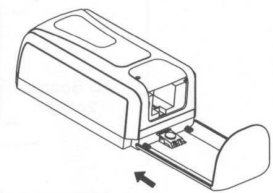


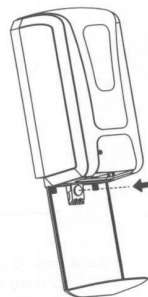
Montage der Auffangschale



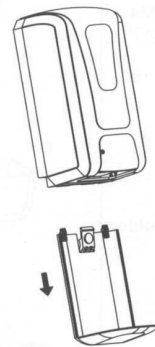
Schale von dieser Seite ausrichten



A Montage



Auf den runden Knopf drücken, um die Arretierung zu lösen



B Entfernen der Schale